


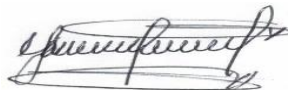
**CORPORACIÓN CULTURAL TEATRO ESTUDIO ALCARAVAN**  
NIT 900.028.910-4

Terminado en los años

Estado de Situación Financiera Comparativo	31/12/2023	31/12/2022	NOTAS
<b>Grupo 3 ESAL NIIF</b>			
<b>Activos</b>			
<b>Activos corrientes</b>			
Efectivo y Equivalentes al Efectivo	15.658.567	7.058.559	6
Otros activos financieros, corrientes			
Otros activos no financieros, corrientes			
Deudores comerciales y otras cuentas por cobrar, corrientes		9.131.579	7
Cuentas por Cobrar a Entidades Relacionadas, corrientes			
Inventarios			
Activos biológicos, corrientes			
Activos por impuestos, corrientes			
Total de activos corrientes distintos de los activos o grupos de activos para su disposición clasificados como mantenidos para la venta o como mantenidos para distribuir.			
<b>Activos corrientes totales</b>	<b>15.658.567</b>	<b>16.190.138</b>	
<b>Activos no corrientes</b>			
Otros activos financieros, no corrientes			
Otros activos no financieros, no corrientes			
Derechos por cobrar, no corrientes			
Cuentas por Cobrar a Entidades Relacionadas, no corrientes			
Activos intangibles distintos de la plusvalía			
Propiedades, Planta y Equipo	4.100.000	4.500.000	8
Propiedad de inversión			
Total de activos no corrientes	<b>4.100.000</b>	<b>4.500.000</b>	
<b>Total de activos</b>	<b>19.758.567</b>	<b>20.690.138</b>	
<b>Patrimonio y pasivos</b>			
<b>Pasivos</b>			
<b>Pasivos corrientes</b>			
Otros pasivos financieros, corrientes			
Cuentas comerciales y otras cuentas por pagar, corrientes	8.200.008	9.131.579	9
Cuentas por Pagar a Entidades Relacionadas, corrientes			
Otras provisiones, corrientes			
Pasivos por Impuestos, corrientes			
Provisiones por beneficios a los empleados, corrientes			
Otros pasivos no financieros, corrientes			
Total de pasivos corrientes distintos de los pasivos incluidos en grupos de activos para su disposición clasificados como mantenidos para la venta			
Pasivos incluidos en grupos de activos para su disposición clasificados como mantenidos para la venta			
<b>Pasivos corrientes totales</b>	<b>8.200.008</b>	<b>9.131.579</b>	
<b>Pasivos no corrientes</b>			
Otros pasivos financieros, no corrientes			
Otras cuentas por pagar, no corrientes			
Cuentas por Pagar a Entidades Relacionadas, no corrientes			
Otras provisiones, no corrientes			
Provisiones por beneficios a los empleados, no corrientes			
Otros pasivos no financieros, no corrientes			
Total de pasivos no corrientes	<b>0</b>	<b>0</b>	
<b>Total pasivos</b>	<b>8.200.008</b>	<b>9.131.579</b>	
<b>Patrimonio</b>			
Fondo Social	11.558.559	11.558.559	
Ganancias (pérdidas) acumuladas			
Ganancias (pérdidas) ejercicio	0	0	
Acciones propias en cartera			
Revalorización del patrimonio			
Otras reservas			
Patrimonio de la entidad	<b>11.558.559</b>	<b>11.558.559</b>	
Participaciones			
Patrimonio total	<b>11.558.559</b>	<b>11.558.559</b>	10
<b>Total de patrimonio y pasivos</b>	<b>19.758.567</b>	<b>20.690.138</b>	




**Alvaro Rodriguez Granada**  
Representante legal  
c.c. 6.455.326



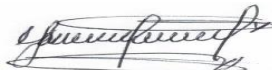
**Inés Yurany Lasso Vega**  
Contador  
T.P. N° 158292-T

**CORPORACIÓN CULTURAL TEATRO ESTUDIO ALCARAVAN**  
**NIT 900.028.910-4**

<b>Estado de Resultado Comparativo</b>	Por los Años Terminados el		NOTAS
<b>Grupo 3 ESAL NIIF</b>	31/12/2023	31/12/2022	
Ingresos de actividades ordinarias	252.056.244	234.931.267	11
<b>Costo de ventas y prestación de servicios</b>	<b>166.463.530</b>	<b>167.638.213</b>	12
Ganancia bruta	<b>85.592.714</b>	<b>67.293.054</b>	
Otros ingresos			
Gastos de distribución			
Gastos de administración y venta	85.240.000	66.871.000	13
Gastos por beneficios a los empleados			
Reversión de pérdidas por deterioro de valor (pérdidas por deterioro de valor) reconocidas en el resultado del periodo			
Otros gastos			
Otras ganancias (pérdidas)			
<b>Ganancia (pérdida) por actividades de operación</b>	<b>352.714</b>	<b>422.054</b>	
Diferencia entre el importe en libros de dividendos pagaderos e importe en libros de activos distribuidos distintos al efectivo			
Ganancias (pérdidas) derivadas de la posición monetaria neta			
Ganancias (pérdidas) que surgen de la baja en cuentas de activos financieros medidos al costo amortizado			
Ingresos financieros	2.186	1.546	14
Costos financieros	354.900	423.600	15
Participación en las ganancias (pérdidas) de asociadas y negocios conjuntos que se contabilicen utilizando el método de la participación			
Otros ingresos (gastos) procedentes de subsidiarias, entidades controladas de forma conjunta y asociadas			
Ganancias (pérdidas) que surgen de diferencias entre importes en libros anteriores y el valor razonable de activos financieros reclasificados como medidos al valor razonable			
<b>Ganancia (pérdida), antes de impuestos</b>	<b>0</b>	<b>0</b>	
Ingreso (gasto) por impuestos			
Ganancia (pérdida) procedente de operaciones continuadas			
Ganancia (pérdida) procedente de operaciones discontinuadas			
<b>Ganancia (pérdida)</b>	<b>0</b>	<b>0</b>	16



**Alvaro Rodríguez Granada**  
Representante legal  
c.c. 6.455.326



**Inés Yurany Lasso Vega**  
Contadora  
T.P. N° 158292-T